






Legende Text

F30	F30 Wand	RA	Rauchabzug
F90	F90 Wand		Feuerlöscher
			Fluchtweg
	Sonnenschutzmotor		Überwachung RA
			Überwachung IIR






- Zusatz/Fenster: Die wesentlichen Anforderungen und Ausfallarten können neben den Nüssen dem Türsteckpin im Grundriss entnehmen werden (Zeile 5)
- F Feuertrennklassifizierung gemäß BSF
- m miniflex®-Feuertrennende Rauchgasse
- SSK 3 Schallschuttklasse [Abw./v. Standard]
- FR-T Feuchtraumtür
- NR-I Nassraumtüre
- SV Schwelverengung
- OTS Öffnungstürschleier
- EStA Einstiegsartikler
- Auto Autotür
- MW-KM Misch- und Regelkontakt
- MS Motorschlösser
- mof. motor. Sperrelemente
- TW Türwachter
- Sf Sicherheitsstufe
- Ld Lüftungsgewächsschnitt
- BFT Bedarfsluft (Standard) mit Feststeller
- FFT Fluchtterminal

GM Glasmarkierung
Legende Bauteile








	Mauerwerk
	Stahlbeton
	WU-Stahlbeton
	Dämmung Außen
	Vormauerschale
	Gipskarton
	eh. Anforderung Bauteile gem. BSK

Legende Fachplanung / Externe Leistungen

*Die in die Objektpläne integrierten Fachplanungen Dritter sind gemäß nachfolgendem Farbcode nur nachsichtlich und in Auszügen wiedergegeben. Die vollständige Planung in der jeweils aktuellen Fassung ist den Plänen der jeweiligen Verfasser zu entnehmen.

 Planung Extern
(externer Auftraggeber)
 Planung ZWP
(ZWP)
 Planung ZWP
(ZWP)
 Beschaffung ESH
(externer Auftraggeber)
 Bauherrenseitige Leistung
(Bauherrenleistung)

Legende BE-Planung

-  Bauzaun
-  Gerüst
-  Elemente Baustelleneinrichtungen
-  Lagerflächen
-  PKW Stellplatz
-  Wassereintragsstelle
-  Überwachung Bauteilenbereich

Die in der Planung enthaltenen Geländehöhen der Baufelder entsprechen der Entwurfsplanung.

Legende Deckenspiegel

Hinweis Ausführung:
Die Deckenplanung dient lediglich der Abstimmung und Positionierung von Bauteilen in der Deckenunterseite.
Die übrigen Bauteile und Informationen sind verbindlich den Grundrissen zu entnehmen.

Legende Verbauplanung

- - - - - Raster Betonsäule zur Bodenverbesserung
- - - - - Betonsäule zur Bodenverbesserung
- - - - - Verbauhäger

Allgemeiner Hinweis

Alle Maße sind am Bau zu prüfen. Maßstimmigkeiten sind sofort mit dem Architekten zu klären. Für Maßfehler haftet allein der Auftragnehmer. Die Planungen der Fachingenieure und die Angaben der Sonderfachleute sind zu beachten. Schlitze, Durchbrüche, Tragwerksplanung etc. sind den Fachplanerzeichnungen zu entnehmen und sind hier nur nachrichtlich aufgeführt. Firmenzeichnungen gelten nur mit dem Freigabevermerk des Architekten.


ARCHITEKTEN BRÜNING BÜCHTER

BRÜNING BÜCHTER
GMBH & CO. KG
ARND BRÜNING
DIPLOM. ARCHITECT BDA
JULIAN F. O. BÜCHTER
DIPLOM. ARCHITECT
ROBERT SCHMIDT-STR. 5
45138 ESSEN
0201 28946 0
INFO@ARCHITEKTEN88.DE
WWW.ARCHITEKTEN88.DE

Alle Maße sind am Bau zu prüfen. Maßstimmigkeiten sind sofort mit dem Architekten zu klären.
Für Maßfehler haftet allein der Auftragnehmer.
Die Planungen der Fachingenieure und die Angaben der Sonderfachleute sind zu beachten.
Firmenzeichnungen gelten nur mit dem Freigabevermerk des Architekten.
Alle Höhenangaben beziehen sich auf QKFF, sofern nicht anders vermerkt.

Bauherr:	Stadt Essen - Feuerwehr Essen Eiserne Hand 45 45139 Essen
Projektmanagement:	GVE Grundstücksverwaltung Stadt Essen GmbH

Grundstück: Brakeler Wald 19
45239 Essen

 Gemarkung Heidhausen
Flur 8
Flurstück 97

\sqrt{N}

OKFF EG = +0,00 m = #Höhe m ÜNN

2309 FWH

Feuerwehrhaus Werden Heidhausen	
Leistungsphase	UP5 Ausführungsplanung
Datum	12.12.25
Plan-Nr. / Index	A.3.12
Planinhalt	Gerüst und Gerüstankerplan Südost
Maßstab	1:50
Plangröße	135,00cm x 74,30cm
gezeichnet	DP
Dateiname	FWH 24-07-31 Ausführung